

# ÖZSU BALIK YATIRIMCI SUNUMU

2023 YILI



# BİZ KİMİZ ?

Dünyanın en değerli proteinine sahip olan balığı, tüm insanlar ve toplumlar için ulaşılabilir kılmak amacıyla çalışan bir gıda şirketiyiz.

Ağırlıklı olarak yurtdışında yapılan satışlarla, sofralarına konuk olduğumuz tüketicilerin daha sağlıklı, daha kaliteli, daha lezzetli balık ile beslenmesini sağlamak amacıyla tutkuyla çalışıyoruz.

# TARİHÇEMİZ

- Şirket 1995 yılında yıllık 200 ton balık üretim kapasitesi ile iki ortaklı bir limitet şirket olarak İzmir'de kurulmuştur.
- 1998'de yeni ruhsatlar alarak üretim kapasitesini arttırmış ve 2004 yılında mevcut ortakların Şirket'i satın almasıyla yeniden yapılanmaya başlanmıştır. 2004 yılında üretim kapasitesi 60 ton/yıl iken, 2005 yılında 950 ton/yıla çıkarılmıştır.
- Şirketin üretim kapasitesi 2011 yılında önce 1.900 ton/yıla, 2012 yılında 3.900 ton/yıla, 2013 yılında ise 5.900 ton/yıla çıkarılmıştır.
- Şirket 2014 yılında inşa ettiği 39 milyon adet/yıl kapasiteli kuluçkahane tesisi yatırımını 2017 yılında tamamlamıştır. 01.12.2028 tarihine kadar geçerli su ürünleri kuluçkahane belgesi bulunan tesis, söz konusu belgenin devri ile birlikte, 2017 yılında İlknak'a kiraya verilmiştir.
- 2016 yılında İngiltere'de Ozsu Fish UK Ltd.; 2018 yılında ise Hollanda'da Ozsu Fish EU B.V. bağlı ortaklıkları faaliyete geçmiştir.

- 2.000 m2 kapalı alanlı soğuk zincir paketleme tesisi 2019 yılında faaliyete geçmiştir.
- Şirket 21.02.2022 tarihinde balık yemi tedarikini daha düşük maliyetlerle ve sürdürülebilir şekilde yapabilmek amacıyla Unifeed Su Ürünleri Yem Sanayi A.Ş.'nin sermayesinin %50'sini temsil eden payları satın almıştır.
- Şirket 22-23 Kasım 2022 tarihlerinde halka arz edilmiş olup 29 Kasım 2022 tarihinden itibaren Borsa İstanbul'da OZSUB koduyla işlem görmeye başlamıştır.
- İlknak Su Ürünleri Sanayi ve Ticaret A.Ş.'ye kiralanmış bulunan su ürünleri kuluçkahane belgesinin üretim kapasitesi 69.000.000 adet/yıl olarak 08.05.2023 tarihinde artırılmıştır.
- Unifeed Su Ürünleri Yem Sanayi A.Ş. deneme üretimlerini tamamlayarak 17.05.2023 tarihi itibariyle faaliyete geçerek üretime başladı.

**KURULUŞ 1995**



**HALKA AÇILMA 2022**



**132  
ÇALIŞAN**



**102 ADET AÇIK  
DENİZ KAFESİ**

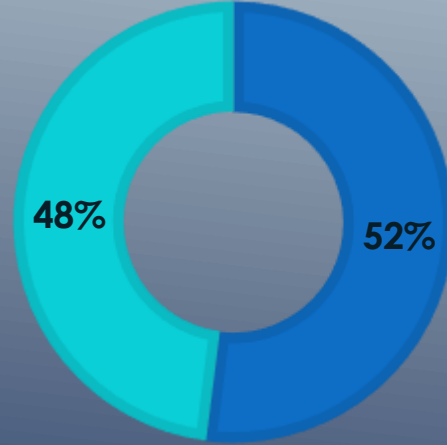


**GENİŞ İHRACAT AĞI**



**YILLIK 5.900 TON  
ÜRETİM KAPASİTESİ**

**ÜRETİM**



**LEVREK ÇİPURA**

**917 MİLYON TL  
2023 YILI İHRACAT**

**1,5 MİLYAR TL  
2023 YILI HASILAT**

**237 MİLYON TL  
2023 YILI BRÜT KAR(\*)**

(\*) canlı varlık gerçeğe uygun değer farkları hariçtir.


# BAĞLI ORTAKLIKLARIMIZ VE ORTAKLIK YAPIMIZ

ŞİRKET	FAALİYET KONUSU	ŞİRKETİN SERMAYEDEKİ PAYI (%)
Ozsu Fish EU B.V.	Balık, kabuklular ve yumuşakçalar dahil diğer gıda maddelerinin toptan ticaretini yapmak.	100
Ozsu Fish UK Limited	Balık, kabuklular ve yumuşakçalar dahil diğer gıda maddelerinin toptan ticaretini yapmak.	50
Unifeed Su Ürünleri Yem Sanayi ve Ticaret A.Ş.	Balık yemi üretimi	50





**YAVRU BALIK  
ÜRETİMİ  
(KULUÇKAHANE)**



**BALIKLARIN  
KAFESLERE  
YERLEŞTİRİLEREK  
BÜYÜTÜLMESİ**



**HASAT**



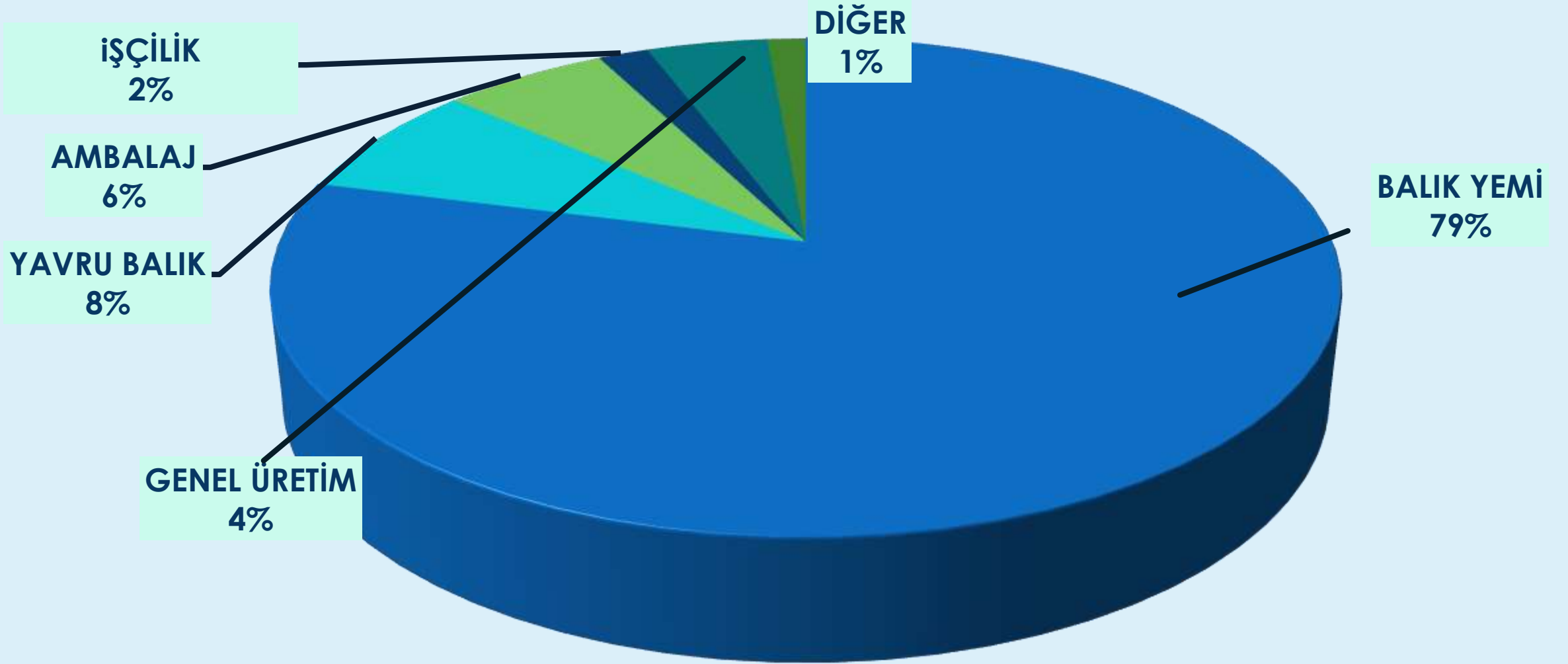
**PAKETLEME**



**SATIŞ**

**ÜRETİM SÜRECİ**

# MALİYETLERİMİZ

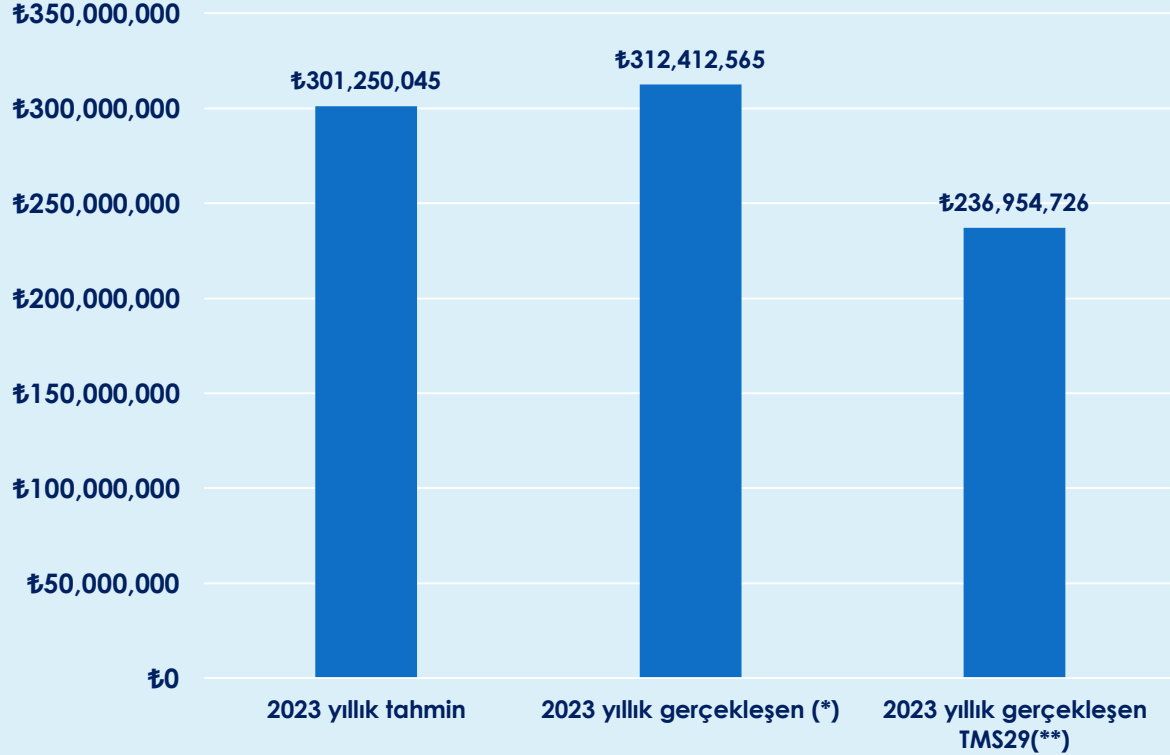


■ BALIK YEMİ ■ YAVRU BALIK ■ AMBALAJ ■ İŞÇİLİK ■ GENEL ÜRETİM ■ DİĞER



# FİNANSAL GÖSTERGELER

## BRÜT KAR (\*\*\*)



### Dönem

### Brüt Kar

2023 yıllık tahmin

₺301.250.045

2023 yıllık gerçekleşen (\*)

₺312.412.565

2023 yıllık gerçekleşen TMS29(\*\*)

₺236.954.726

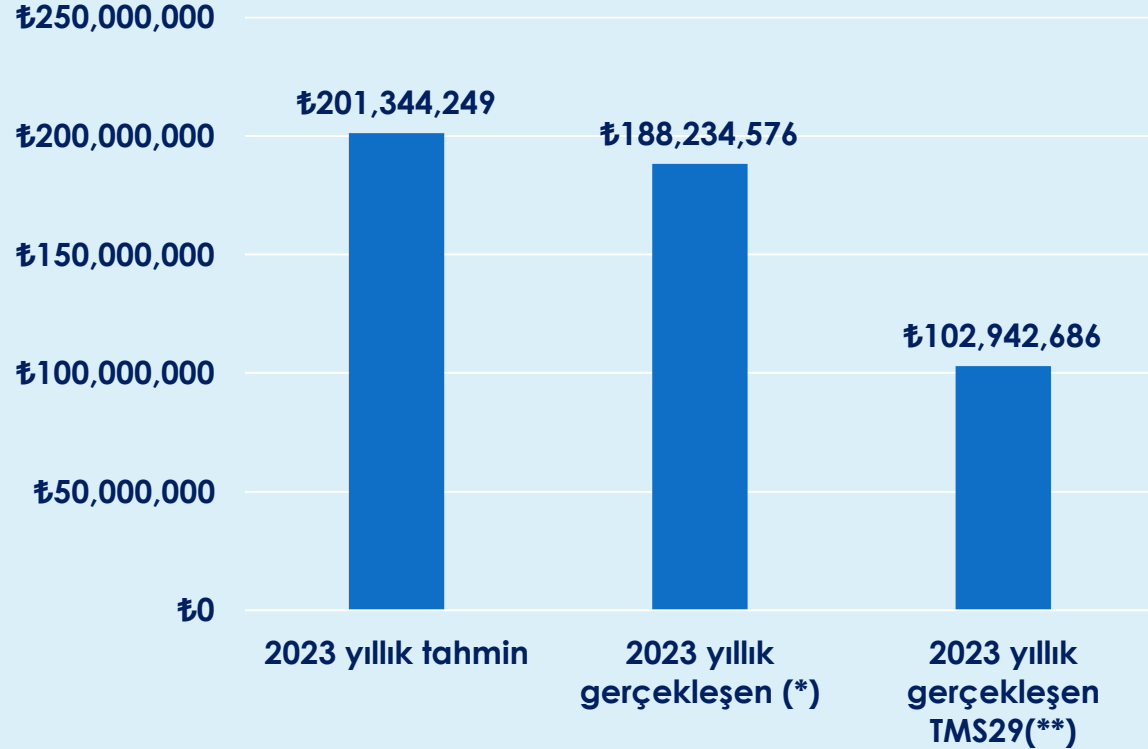
\* TMS 29 Enflasyon Muhasebesi Uygulanmamış, Bağımsız Denetimden Geçmemiş, Karşılaştırma Niteliğindeki Seçilmiş Göstergeler

\*\* TMS 29 Enflasyon Muhasebesi Uygulanmış, Bağımsız Denetimden Geçmiş, Karşılaştırma Niteliğindeki Seçilmiş Göstergeler

\*\*\* Brüt kar hesaplamasında canlı varlıklar gerçeğe uygun değer farkları dahil edilmemiştir.

# FİNANSAL GÖSTERGELER

## FAVÖK (\*\*\*)



Dönem	FAVÖK
2023 yıllık tahmin	₺201.344.249
2023 yıllık gerçekleşen (*)	₺188.234.576
2023 yıllık gerçekleşen TMS29(**)	₺102.942.686

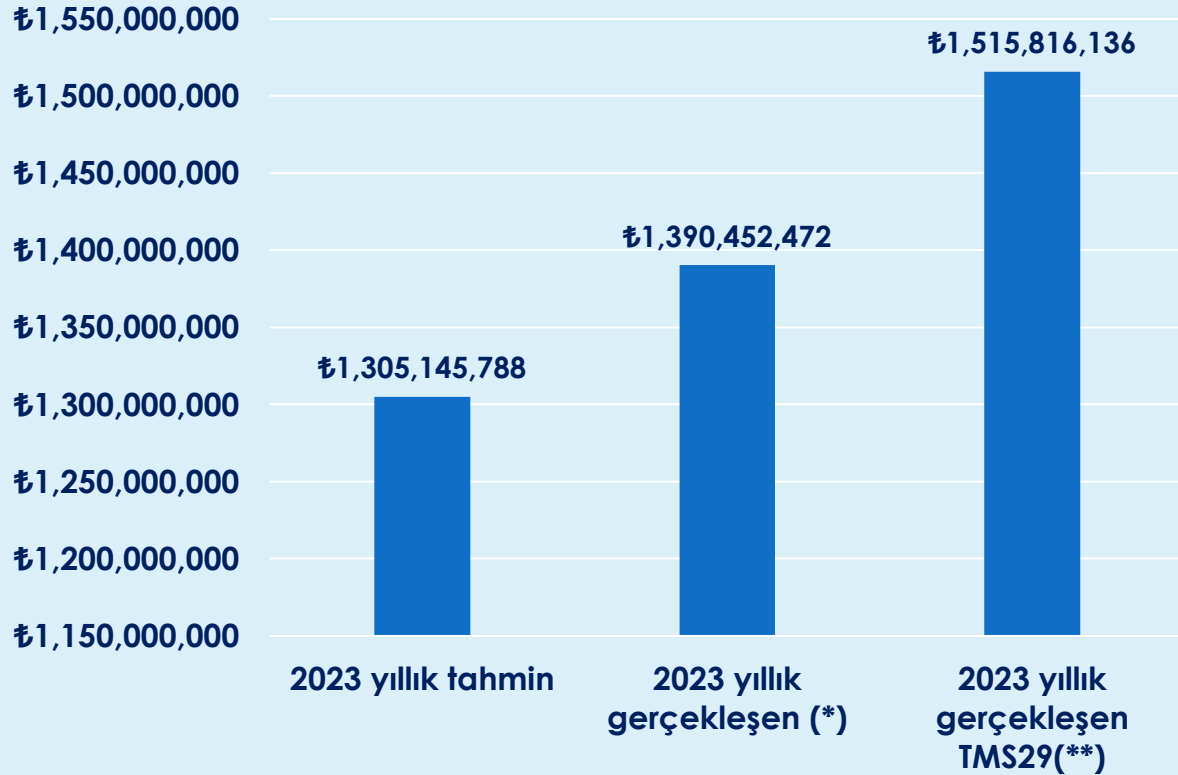
\* TMS 29 Enflasyon Muhasebesi Uygulanmamış, Bağımsız Denetimden Geçmemiş, Karşılaştırma Niteliğindeki Seçilmiş Göstergeler

\*\* TMS 29 Enflasyon Muhasebesi Uygulanmış, Bağımsız Denetimden Geçmiş, Karşılaştırma Niteliğindeki Seçilmiş Göstergeler

\*\*\* FAVÖK hesaplamasında canlı varlıklar gerçeğe uygun değer farkları dahil edilmemiştir.

# FİNANSAL GÖSTERGELER

## NET SATIŞLAR



Dönem	Net Satışlar
2023 yıllık tahmin	₺1.305.145.788
2023 yıllık gerçekleşen (*)	₺1.390.452.472
2023 yıllık gerçekleşen TMS29(**)	₺1.515.816.136

\* TMS 29 Enflasyon Muhasebesi Uygulanmamış, Bağımsız Denetimden Geçmemiş, Karşılaştırma Niteliğindeki Seçilmiş Göstergeler

\*\* TMS 29 Enflasyon Muhasebesi Uygulanmış, Bağımsız Denetimden Geçmiş, Karşılaştırma Niteliğindeki Seçilmiş Göstergeler

# BİLANÇO (\*)

<b>Özet Bilanço (TL)</b>	<b>31.12.2023</b>	<b>31.12.2022</b>
Dönen Varlıklar	1.457.584.680	1.231.392.805
Duran Varlıklar	336.302.505	234.929.735
<b>Toplam Varlıklar</b>	<b>1.793.887.185</b>	<b>1.466.322.540</b>
Kısa Vadeli Yükümlülükler	1.176.879.199	774.893.708
Uzun Vadeli Yükümlülükler	96.878.834	136.674.664
Özkaynaklar	520.129.152	554.754.168
<b>Toplam Kaynaklar</b>	<b>1.793.887.185</b>	<b>1.466.322.540</b>

\* Enflasyona göre düzeltilmiş ve bağımsız denetimden geçirilmiş verilerdir.

# GELİR TABLOSU (\*)

Özet Gelir Tablosu (TL)	31.12.2023	31.12.2022
Hasılat	1.515.816.136	1.486.372.094
Brüt Kar	240.893.582	325.974.250
Faaliyet Karı/ Zararı	(26.461.678)	115.744.857
Finansal Gelir/Gider Öncesi Faaliyet Karı/Zararı	5.698.656	118.785.014
Vergi Öncesi Kar/Zarar	(58.580.528)	76.586.191
Net Dönem Karı	(6.923.701)	51.859.261

\* Enflasyona göre düzeltilmiş ve bağımsız denetimden geçirilmiş verilerdir.